

ANSCHLUSSMOBILITÄT BAD BENTHEIM – BARTARIF

Bequem und einfach mit Bus und Bahn durch die Grafschaft. Profitieren Sie von der Anschlussmobilität und nutzen Sie im Vor- und Nachlauf am Bahnhof Bad Bentheim unsere Busse weiter. Die Anschlussmobilität gilt nur in Verbindung mit einem Zugticket im Bartarif.

ANSCHLUSSMOBILITÄT BAD BENTHEIM – BEISPIELE

Gildehaus – Nordhorn (grüner Bereich)

Einzelfahrt: 5,20 € (Zug: 5,20 € + Bus: 0,00 €)

Hin- und Rückfahrt: 10,40 € (Zug: 10,40 € + Bus: 0,00 €)

Achterberg – Nordhorn (gelber Bereich)

Einzelfahrt: 7,65 € (Zug: 5,20 € + Bus: 2,45 €)

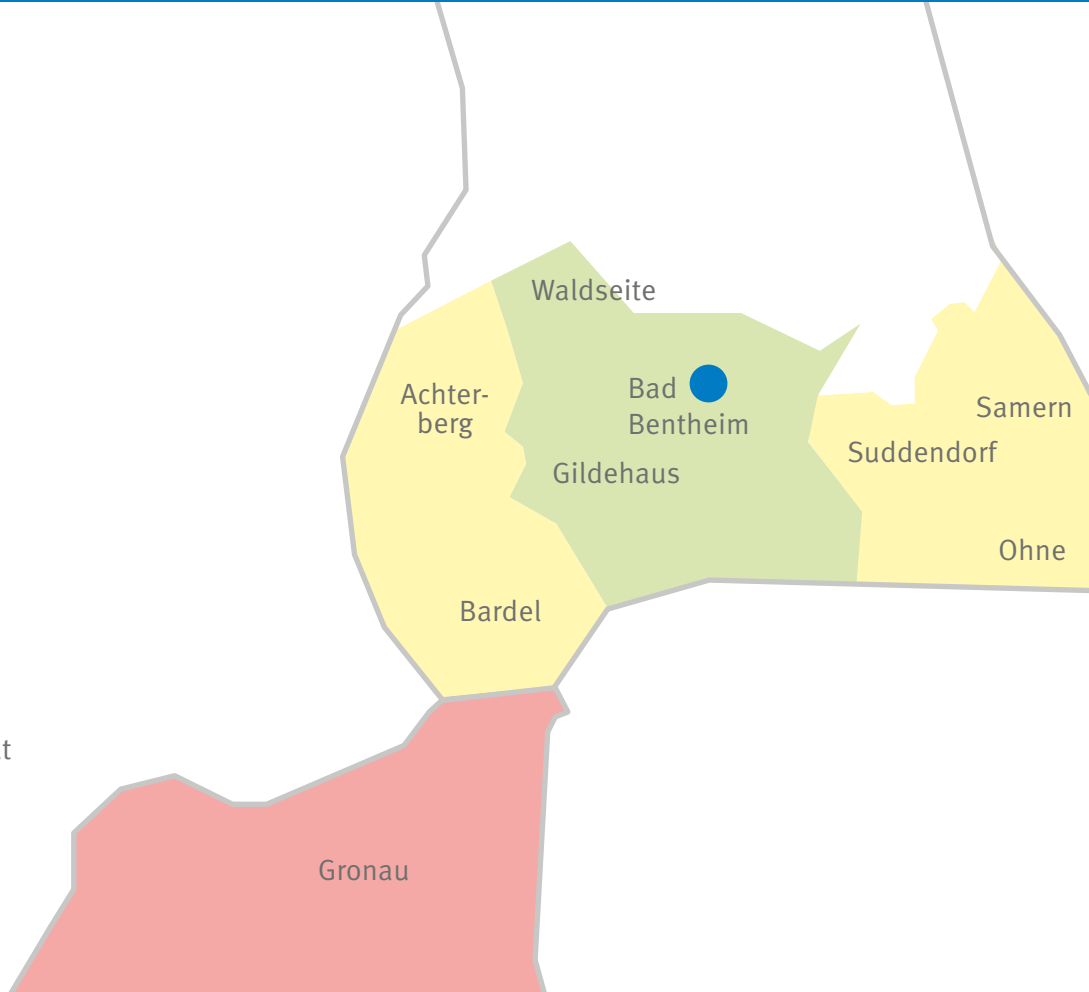
Hin- und Rückfahrt: 14,55 € (Zug: 10,40 € + Bus: 4,15 €)




Gronau – Nordhorn (roter Bereich)

Einzelfahrt: 7,90 € (Zug: 5,20 € + Bus: 2,70 €)

Hin- und Rückfahrt: 15,00 € (Zug: 10,40 € + Bus: 4,60 €)

ANSCHLUSSZONE	EINZELFAHRT	HIN- UND RÜCKFAHRT
Nah	2,45 € (Kind 1,25 €)	4,15 € (Kind 2,10 €)
Fern	2,70 € (Kind 1,35 €)	4,60 € (Kind 2,30 €)



-  integrierte Anschlussmobilität
-  Anschlusszone „nah“
-  Anschlusszone „fern“